

PUESTA EN MARCHA DE UNA CONSULTA DE ONCONEFROLOGÍA

MF. CLAVIJO SÁNCHEZ, M. MARÍN-BARNUEVO LARIOS, S. ROCA MEROÑO, RM. DE ALARCÓN JIMÉNEZ, M. ALBALADEJO PÉREZ, MS. ROS ROMERO, MA. GARCÍA HERNÁNDEZ, M. MOLINA NÚÑEZ. NEFROLOGÍA HOSPITAL GENERAL UNIVERSITARIO SANTA LUCÍA (CARTAGENA/ESPAÑA).

Introducción

En los últimos años se ha producido en nuestra actividad asistencial un aumento de la patología renal en relación a enfermedades onco-hematológicas. Esto puede deberse al desarrollo de nuevos agentes quimioterápicos así como al aumento de la esperanza de vida que ello supone. La complejidad de la relación de ambas patologías implica la importancia de un abordaje multidisciplinar. El objetivo de nuestro estudio es analizar los pacientes valorados en consulta de onconeftología desde su implementación.

Material y Métodos

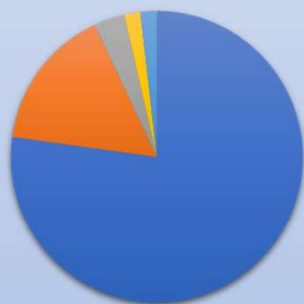
Estudio observacional prospectivo en el que incluimos pacientes valorados desde marzo 2021 a marzo 2022, motivo por el que son derivados y evolución.

Resultados

- Se han valorado 57 pacientes, de los cuales 63,2% son hombres, con edad media de 70,8 años ($\pm 10,84$).
- En cuanto a factores de riesgo cardiovascular: 71,9% HTA, 29,8% diabéticos y 22,8% HTA + diabéticos.
- En el momento de remisión a consulta la creatinina media fue 2,04 mg/dl ($\pm 1,55$), la proteinuria media 284 mg/g (± 542) y un 22,8% de pacientes presentaban microhematuria.
- Entre los pacientes que debutaron con FRA en 3 casos se debió a Nefritis intersticial inmunoalérgica, de los que 1 requirió HD urgente con posterior recuperación completa de función renal y los otros 2 presentaron recuperación parcial de función renal, con recurrencia en uno de ellos tras suspensión de esteroides.
- A lo largo del seguimiento han fallecido 4 pacientes.

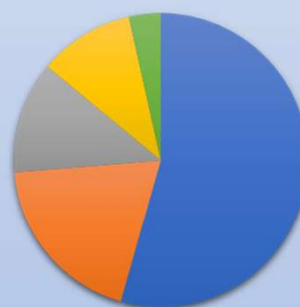
Motivo de Derivación

- ERC (77,2%)
- FRA (15,8%)
- Proteinuria (3,4%)
- Hematuria (1,8%)
- Alteraciones electrolíticas (1,8%)

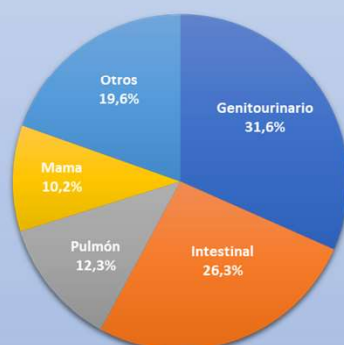


Tratamiento Oncológico

- Quimioterapia (54,4%)
- Hormonoterapia (19,3%)
- Terapias dirigidas (12,3%)
- Inhibidor check point (10,5%)
- Inmunomodulador (3,5%)



Tumores Sólidos



- ✓ La Enfermedad renal crónica y el Fracaso renal agudo son el motivo principal de derivación a consulta de onconeftología.
- ✓ El tumor genitourinario ha sido el más prevalente, precisando nefrectomía en 4 casos.
- ✓ Un paciente precisó hemodiálisis urgente de forma transitoria con posterior recuperación completa de la función renal.